


## *Stuursnaren*

# Stuursnaren

PVC SNAREN	PVC	PVC zacht	dertryl	B	H	A	DLO	DLB	DD
5 x 3	■ □			5	3	3,3	30	30	30
6 x 4	■ □ ■ ■			6	4	3,6	30	40	30
8 x 5	■ □ ■ ■			8	5	4,4	50	60	50
8 x 5 getand	■ □ ■ ■			8	5	4,4	35		
10 x 6	■ □ ■ ■			10	6	5,6	70	80	70
10 x 6 getand	■ □ ■ ■			10	6	5,6	50		
13 x 8	■ □ ■ ■ ■	■		13	8	7,2	90	100	90
13 x 8 getand	■ □ ■ ■			13	8	7,2	70		
17 x 11	■ □ ■ ■ ■	■		17	11	9	100	120	100
17 x 11 getand	■ □ ■ ■			17	11	9	80		
22 x 14	■ ■			22	14	11,8	150	180	150
22 x 14 getand	■ ■			22	14	11,8	125		
30 x 16	■ □ ■			30	16	18,4	210	250	210
30 x 16 getand	■			30	16	18,4	170		
8 x 8	■	■		8	8	8	60	110	100
10 x 10	■ □ ■	■		10	10	10	70	115	100
12 x 12	■ ■			12	12	12	80	120	100
15 x 15	■ □ ■ ■	■ □		15	15	15	165	165	190
20 x 15	■ ■			20	15	18,5	200	200	250
20 x 15 getand	■			20	15	18,5	165		
20 x 20	■			20	20	20	220	220	250
A11	■		□		6,5				
mod 3			□		9				
5 mm	■ □ ■				5				
3 mm	■ □ ■				3				



TRAPEZIUM



TRAPEZIUM GETAND



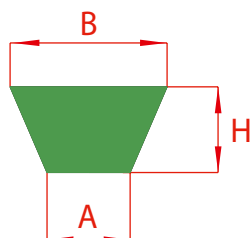
A11



Mod 3

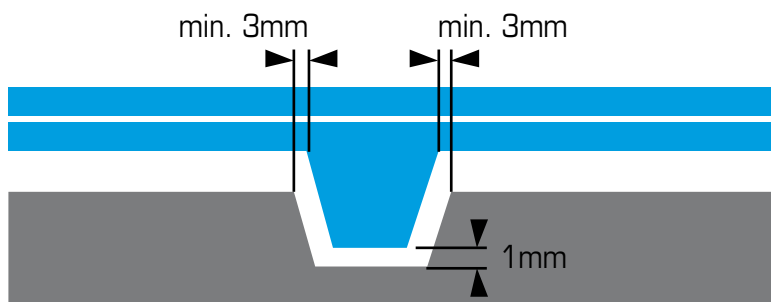
# Stuursnaren

PU SNAREN	PU	B	H	A	DLO	DLB	DD
5 x 3		5	3		40	50	40
6 x 4		4	4		40	60	40
8 x 5		8	5	4,4	60	80	60
8 x 5 getand		8	5	4,4	60		
10 x 6		10	6	5,6	70	90	70
10 x 6 getand		10	6	5,6	60		
13 x 8		13	8	7,2	110	130	90
13 x 8 getand		13	8	7,2	95		
17 x 11		17	11	9	140	160	120
17 x 11 getand		17	11	9	120		

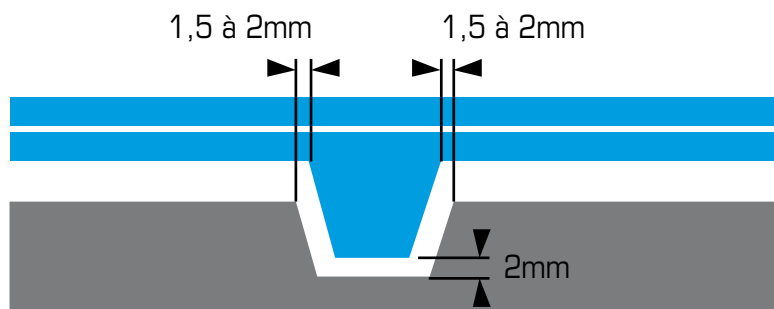


- DLO minimum diameter van de trommels bij snaren geplaatst in lengterichting op de onderkant van de band
- DLB minimum diameter van de trommels bij snaren geplaatst in lengterichting op de bovenkant van de band
- DD minimum diameter van de trommels bij snaren geplaatst in dwarsrichting

Aanbevelingen voor de uitsparing van snaren in de trommels.



Aanbevelingen voor de uitsparing van snaren in het draagvlak van de band.



# BRUYNNOOGHE

transportbanden



**Bruynooghe nv**

Hillemolenstraat 1

B-8830 Hooglede

+32 (0) 51 70 35 35

[info@bruynooghe-nv.be](mailto:info@bruynooghe-nv.be)

[www.bruynooghe-nv.be](http://www.bruynooghe-nv.be)